



UNIMORE
UNIVERSITÀ DEGLI STUDI DI
MODENA E REGGIO EMILIA

UNIMORE ORIENTA 2025: Open Day Dipartimenti

Dal 24 al 27 febbraio 2025

ISTRUZIONI PER L'ISCRIZIONE, LA
PARTECIPAZIONE E FAQ

Le informazioni generali sulle presentazioni sono disponibili alla pagina istituzionale dell'evento: <https://www.unimore.it/it/unimoreorienta/UnimoreOrienta2025-OpenDay>.

Per iscriversi alle presentazioni è necessario eseguire i seguenti passaggi.

1. Registrazione alle presentazioni

Collegati al [link](#), scegli la presentazione e crea un account.

Spunta la casella per accettare l'**informativa sulla privacy** e **Inoltra la richiesta**.

Nel caso tu abbia già un account premi il bottone blu "Ho già un account Orienta procedo con l'iscrizione all'evento" e vai direttamente al passaggio n. 3.

Unimore
Orienta

Than
MOREUNI
UNIMORE

Ho già un account Orienta
procedo con l'iscrizione all'evento

Registrazione account

E-mail

Password

La password deve contenere almeno 8 caratteri, almeno 1 cifra/e, almeno 1 lettera/e maiuscola/e, almeno 1 carattere/i speciale/i come * - ! o #

Ripeti password

Nome

Cognome

Regione

Città

Classe

Istituito

Registrandoti accetti i [termini e le condizioni sulla privacy](#) previste per questo sito.

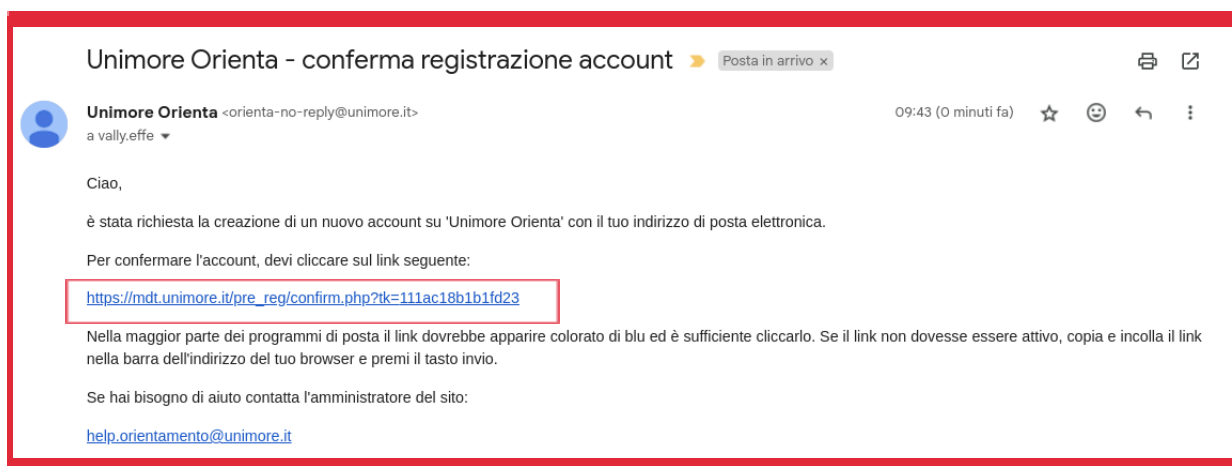
Inoltra richiesta

N.B.: l'attestato di partecipazione conterrà i dati inseriti in fase di registrazione, fai attenzione a compilarli correttamente.

Al termine della registrazione riceverai un messaggio di posta elettronica con oggetto: **Unimore Orienta - conferma registrazione account**

2. Conferma account

Segui le istruzioni presenti nella mail e clicca il link contenuto per finalizzare la registrazione.



N.B: controlla tutte le cartelle di posta, compresa quella di **Spam**.

3. Esegui il login

Confermando l'account verrai indirizzato alla pagina di login del portale dedicato agli eventi.

Inserisci le credenziali scelte nella fase precedente, spunta **“Non sono un robot”** ed esegui il **login**.

The image shows a screenshot of the login page for 'Unimore Orienta 2025'. It features a title 'Login su Unimore Orienta 2025' and two input fields for 'Indirizzo email' and 'Password'. Below these fields is a checkbox labeled 'Non sono un robot' next to a reCAPTCHA logo. At the bottom, there is a blue 'Login' button.

4. Iscrizione alla presentazione

Test evento Orienta

Opzioni di iscrizione

[Test evento Orienta](#) ➔

Docente: Admin User

Indirizzo:
Via degli informatici n.1


▼ **Iscrizione spontanea (Studente)**
Non è necessaria una chiave di iscrizione


[Iscrivimi](#)

Iscriviti alla
presentazione tramite il
pulsante “Iscrivimi”.

Riceverai una mail di conferma contenente il QRCode da mostrare in sede.

UniMoRe Orienta - conferma iscrizione evento Posta in arrivo x

 **Non rispondere a questa email (da Unimore Orienta 2025)** <noreply@orienta2025.unimore.it>
a Valeria ▼ 09:55 (1 minuto fa) ☆ 😊

 Traduci in italiano ×

Conferma iscrizione evento

Grazie Valeria Folloni per aver confermato la tua presenza a Unimore Orienta.
L'open day si svolgerà presso: Test evento Orienta,
Via degli informatici n.1
il 15-11-2024 dalle 09:00 alle 12:00

In allegato trovi il QR code che dovrai esibire all'ingresso per poter accedere all'evento.
La lettura del Qrcode ti consentirà, dopo la compilazione del questionario di gradimento, di scaricare dalla Dashboard l'attestato di partecipazione.


Pensa all'ambiente: non stampare il ticket. E' sufficiente presentarlo in formato digitale (su smartphone o tablet).

Ti aspettiamo

Info sull'evento: informastudenti@unimore.it

Assistenza alla registrazione: help.orientamento@unimore.it

Un allegato • Scansione eseguita da Gmail ⓘ

 **Call_3_17_r1kpv....**

5. Attestato di partecipazione

L'attestato sarà disponibile sulla [Dashboard](#) dopo aver eseguito in ordine tutti i passaggi:

- a) registrazione utente
- b) iscrizione alla presentazione
- c) scansione QR da parte degli operatori in sede
- d) compilazione del questionario di gradimento

Dalla Dashboard sarà inoltre sempre possibile:

- visualizzare le presentazioni cui ci si è iscritti
- scaricare il QR code per ogni presentazione

6. Contatti e supporto tecnico

Per informazioni **sull'iniziativa**:

[Ufficio Orientamento allo Studio, Lavoro e Placement](#):

Email: informastudenti@unimore.it

Tel: 059-205 8255 / 0522-52 3555

Per **supporto tecnico**: help.orientamento@unimore.it indicando:

- Nome e Cognome
- Problema riscontrato nel dettaglio
- Link della presentazione per la quale si richiede assistenza

FAQ